

東関東自動車道 鉾田標識工事

標識配置平面図 市街地

令和 6 年 4月

東日本高速道路株式会社 関東支社
つくば工事事務所

目次

1. 構成一覧表 1 ~ 5

2. 標識配置平面図 6

構成一覧表(1)

青板合体系識

No.	見 姿 <div><div></div>重ね貼り工</div>	図面番号	標識板寸法		標識板面積	区分	一般図	構造図	基礎図	新 設																		撤 去												その他				摘 要																													
			種別	縦 × 横						標識板						重ね貼り工A						重ね貼り工B						マスキング工						標識柱						標識基礎工・基礎ぐい						標識板						重ね貼り工						マスキング工						標識柱						種別	細別	数量	単位
				m	m						G	DS	DF	種別	枚	m	サイズ	m	サイズ	m	種別	サイズ	m	種別	形式	長さ(m)	基	種別	寸法	個数	長さ	種別	枚	m	サイズ	m	種別	サイズ	m	種別	形式	単位質量	長さ(m)		基/kg	種別	反射式A(市)	8.96	m																								
1		泉北 青1	案内	2.80 × 3.20	8.960	片持型式	-	-	-	反射式A(市)	1	8.960				C1	0.60 × 1.40	0.84									反射式A(市)	1	8.960				マスキング撤去工	0.60 × 1.40	0.84							標識板取替工	反射式A(市)	8.96	m																												
2		泉北 青2	案内	2.80 × 3.20	8.960	片持型式	-	-	-	反射式A(市)	1	8.960				C1	0.60 × 1.40	0.84										反射式A(市)	1	8.960				マスキング撤去工	0.60 × 1.40	0.84								標識板取替工	反射式A(市)	8.96	m																										
3		泉北 青3	案内	2.70 × 3.40	9.180	片持型式	-	-	-	反射式A(市)	1	9.180				C1	0.60 × 1.40	0.84										反射式A(市)	1	9.180				マスキング撤去工	0.60 × 1.40	0.84								標識板取替工	反射式A(市)	9.18	m																										
4		泉北 青4	案内	3.00 × 3.20	9.600	片持型式	-	-	-	反射式A(市)	1	9.600				C1	0.60 × 1.40	0.84										反射式A(市)	1	9.600				マスキング撤去工	0.60 × 1.40	0.84								標識板取替工	反射式A(市)	9.60	m																										
5		両宿北 青1	案内	2.80 × 2.80	7.840	片持型式	-	-	-	反射式A(市)	1	7.840				C1	0.60 × 1.20	0.72										反射式A(市)	1	7.840				マスキング撤去工	0.60 × 1.20	0.72								標識板取替工	反射式A(市)	7.84	m																										
6		両宿北 青2	案内	2.10 × 2.30	4.830	片持型式	-	-	-	反射式A(市)	1	4.830				C1	0.50 × 0.90	0.45										反射式A(市)	1	4.830				マスキング撤去工	0.50 × 0.90	0.45								標識板取替工	反射式A(市)	4.83	m																										
7		両宿北 青3	案内	2.20 × 2.80	6.160	片持型式	-	-	-	反射式A(市)	1	6.160				C1	0.60 × 1.20	0.72										反射式A(市)	1	6.160				マスキング撤去工	0.60 × 1.20	0.72								標識板取替工	反射式A(市)	6.16	m																										
8		県道2号線と国道354号線交差点 青1	案内	1.00 × 2.40	2.400	片持型式	-	-	-	反射式A(市)	1	2.400				C1	0.40 × 0.90	0.36										反射式A(市)	1	2.400				マスキング撤去工	0.40 × 0.90	0.36								標識板取替工	反射式A(市)	2.40	m																										
9		県道2号線と国道354号線交差点 青2	案内	2.40 × 2.80	6.720	片持型式	-	-	-	反射式A(市)	1	6.720				C1	0.50 × 1.10	0.55										反射式A(市)	1	6.720				マスキング撤去工	0.50 × 1.10	0.55								標識板取替工	反射式A(市)	6.72	m																										
10		県道2号線と国道354号線交差点 青3	案内	2.20 × 2.80	6.160	片持型式	-	-	-	反射式A(市)	1	6.160				C1	0.50 × 1.10	0.55										反射式A(市)	1	6.160				マスキング撤去工	0.50 × 1.10	0.55								標識板取替工	反射式A(市)	6.16	m																										
11		県道2号線と国道354号線交差点 青4	案内	2.80 × 2.80	7.840	片持型式	-	-	-	反射式A(市)	1	7.840				C1	0.50 × 0.90	0.45										反射式A(市)	1	7.840				マスキング撤去工	0.50 × 0.90	0.45								標識板取替工	反射式A(市)	7.84	m																										
12		鹿行大橋東 青1	案内	2.40 × 2.80	6.720	片持型式	-	-	-	反射式A(市)	1	6.720				C1	0.40 × 0.90	0.36										反射式A(市)	1	6.720				マスキング撤去工	0.40 × 0.90	0.36								標識板取替工	反射式A(市)	6.72	m																										

東 関 東 自 動 車 道 銚 田 標 識 工 事			
図面の種類	構成一覧表(1)		
縮 尺	-	図面番号	1 / 6
設計会社名	大成エンジニアリング株式会社		
施工会社名			
事務所名	東日本高速道路株式会社 関東支社 つくば工務事務所		

着色部における種別に記載の単価項目は計上対象外
(共通仕様書及び特記仕様書参照)

構成一覧表(2)

青板合体標識

No.	見 姿 <div><div></div>重ね貼り工</div>	図面番号	標識板寸法		標識板面積	区分	一般図	構造図	基礎図	新 設																		撤 去												その他				摘 要			
			種別	縦 × 横						種別	枚	㎡	重ね貼り工A		重ね貼り工B	マスキング工			標識柱				標識基礎工・基礎ぐい				標識板			重ね貼り工		マスキング工			標識柱					種別	細別	数量	単位				
				m									㎡	サイズ		㎡	サイズ	㎡	種別	サイズ	㎡	種別	形式	長さ(m)	基	種別	寸法	個数	長さ	種別	枚	㎡	サイズ	㎡	種別	サイズ	㎡	種別	形式						単位質量	長さ(m)	基/kg
13		鹿行大橋東青2	案内	2.40 × 2.80	6.720	片持型式	-	-	-	反射式A(市)	1	6.720				C1	0.60 × 1.20	0.72									反射式A(市)	1	6.720				マスキング撤去工	0.60 × 1.20	0.72					標識板取替工	反射式A(市)	6.72	㎡				
14		鹿行大橋東青3	案内	2.40 × 2.80	6.720					反射式A(市)	1	6.720				C1	0.40 × 0.90	0.36												反射式A(市)	1	6.720				マスキング撤去工	0.40 × 0.90	0.36					標識板取替工	反射式A(市)	6.72	㎡	
15		串挽 青1	案内	1.80 × 2.80	5.040					反射式A(市)	1	5.040				C1	0.50 × 1.10	0.55												反射式A(市)	1	5.040				マスキング撤去工	0.50 × 1.10	0.55					標識板取替工	反射式A(市)	5.04	㎡	
16		串挽 青2	案内	3.40 × 3.00	10.200	片持型式	-	-	-				0.610 × 1.160	0.71		C1	0.70 × 1.20	0.84														マスキング撤去工	0.70 × 1.20	0.84													
17		高須 青1	案内	1.80 × 2.80	5.040					反射式A(市)	1	5.040				C1	0.50 × 1.40	0.70												反射式A(市)	1	5.040				マスキング撤去工	0.50 × 1.40	0.70					標識板取替工	反射式A(市)	5.04	㎡	
18		高須 青2	案内	2.50 × 2.40	6.000					反射式A(市)	1	6.000				C1	0.40 × 1.10	0.44												反射式A(市)	1	6.000				マスキング撤去工	0.40 × 1.10	0.44					標識板取替工	反射式A(市)	6.00	㎡	
19		高須 青3	案内	2.50 × 2.50	6.250	片持型式	-	-	-	反射式A(市)	1	6.250				C1	0.40 × 1.10	0.44									反射式A(市)	1	6.250				マスキング撤去工	0.40 × 1.10	0.44					標識板取替工	反射式A(市)	6.25	㎡				
20		高須 青4	案内	2.80 × 3.00	8.400					反射式A(市)	1	8.400				C1	0.40 × 1.10	0.44												反射式A(市)	1	8.400				マスキング撤去工	0.40 × 1.10	0.44					標識板取替工	反射式A(市)	8.40	㎡	
21		高須 青5	案内	2.40 × 3.30	7.920					反射式A(市)	1	7.920				C1	0.40 × 1.10	0.44												反射式A(市)	1	7.920				マスキング撤去工	0.40 × 1.10	0.44					標識板取替工	反射式A(市)	7.92	㎡	
22		高須 青6	案内	2.40 × 3.30	7.920	片持型式	-	-	-	反射式A(市)	1	7.920				C1	0.40 × 1.10	0.44									反射式A(市)	1	7.920				マスキング撤去工	0.40 × 1.10	0.44					標識板取替工	反射式A(市)	7.92	㎡				
23		大洋総合支所入口 青1	案内	2.80 × 2.80	7.840					反射式A(市)	1	7.840				C1	0.50 × 1.40	0.70												反射式A(市)	1	7.840				マスキング撤去工	0.50 × 1.40	0.70					標識板取替工	反射式A(市)	7.84	㎡	
24		大洋総合支所入口 青2	案内	2.80 × 2.80	7.840					反射式A(市)	1	7.840				C1	0.50 × 1.40	0.70												反射式A(市)	1	7.840				マスキング撤去工	0.50 × 1.40	0.70					標識板取替工	反射式A(市)	7.84	㎡	

東 関 東 自 動 車 道 銚 田 標 識 工 事			
図面の種類	構成一覧表(2)		
縮 尺	-	図面番号	2 / 6
設計会社名	大成エンジニアリング株式会社		
施工会社名			
事務所名	東日本高速道路株式会社 関東支社 つくば工事事務所		

着色部における種別に記載の単価項目は計上対象外
(共通仕様書及び特記仕様書参照)

構成一覧表(3)

青板合体標識

No.	見 姿 <div><div></div>重ね貼り工</div>	図面番号	標識板寸法		標識板面積	区分	一般図	構造図	基礎図	新 設																撤 去												その他				摘 要																																																																																																																																																																																																																																																																																																																																																																																																																																																																																																																																																																																																																																																																																																																																																																																																																																																																																																																																																																																																																																																																																																																																																																																																																					
			種別	縦 x 横						標識板			重ね貼り工A		重ね貼り工B		マスキング工			標識柱			標識基礎工・基礎ぐい			標識板			重ね貼り工		マスキング工			標識柱																																																																																																																																																																																																																																																																																																																																																																																																																																																																																																																																																																																																																																																																																																																																																																																																																																																																																																																																																																																																																																																																																																																																																																																																																													
				m	m					種別	枚	m	サイズ	m	サイズ	m	種別	サイズ	m	種別	形式	長さ(m)	基	種別	寸法	個数	長さ	種別	枚	m	サイズ	m	種別	サイズ	m	種別	形式	単位質量	長さ(m)	基/kg	種別	細別	数量	単位																																																																																																																																																																																																																																																																																																																																																																																																																																																																																																																																																																																																																																																																																																																																																																																																																																																																																																																																																																																																																																																																																																																																																																																																																			
25		大洋総合支所入口 青3	案内	2.80 × 2.80	7.840	片持型式	-	-	-	反射式A(市)	1	7.840						C1	0.50 × 1.40	0.70							反射式A(市)	1	7.840																																																																																																																																																																																																																																																																																																																																																																																																																																																																																																																																																																																																																																																																																																																																																																																																																																																																																																																																																																																																																																																																																																																																																																																																																																		

東 関 東 自 動 車 道 鈴 田 標 識 工 事			
図面の種類	構成一覧表(3)		
縮 尺	-	図面番号	3 / 6
設計会社名	大成エンジニアリング株式会社		
施工会社名			
事務所名	東日本高速道路株式会社 関東支社 つくば工事事務所		

着色部における種別に記載の単価項目は計上対象外
(共通仕様書及び特記仕様書参照)

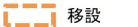




[illegible]

東 関 東 自 動 車 道			
銚 子 環 繞 工 事			
図面の種類	構成一覧表 (4)		
縮 尺	-	図面番号	4 / 6
設計会社名	大成エンジニアリング株式会社		
施工会社名			
事務所名	東日本高速道路株式会社 関東支社 つくば工事事務所		

着色部における種別に記載の単価項目は計上対象外
(共通仕様書及び特記仕様書参照)

構成一覧表 (5)

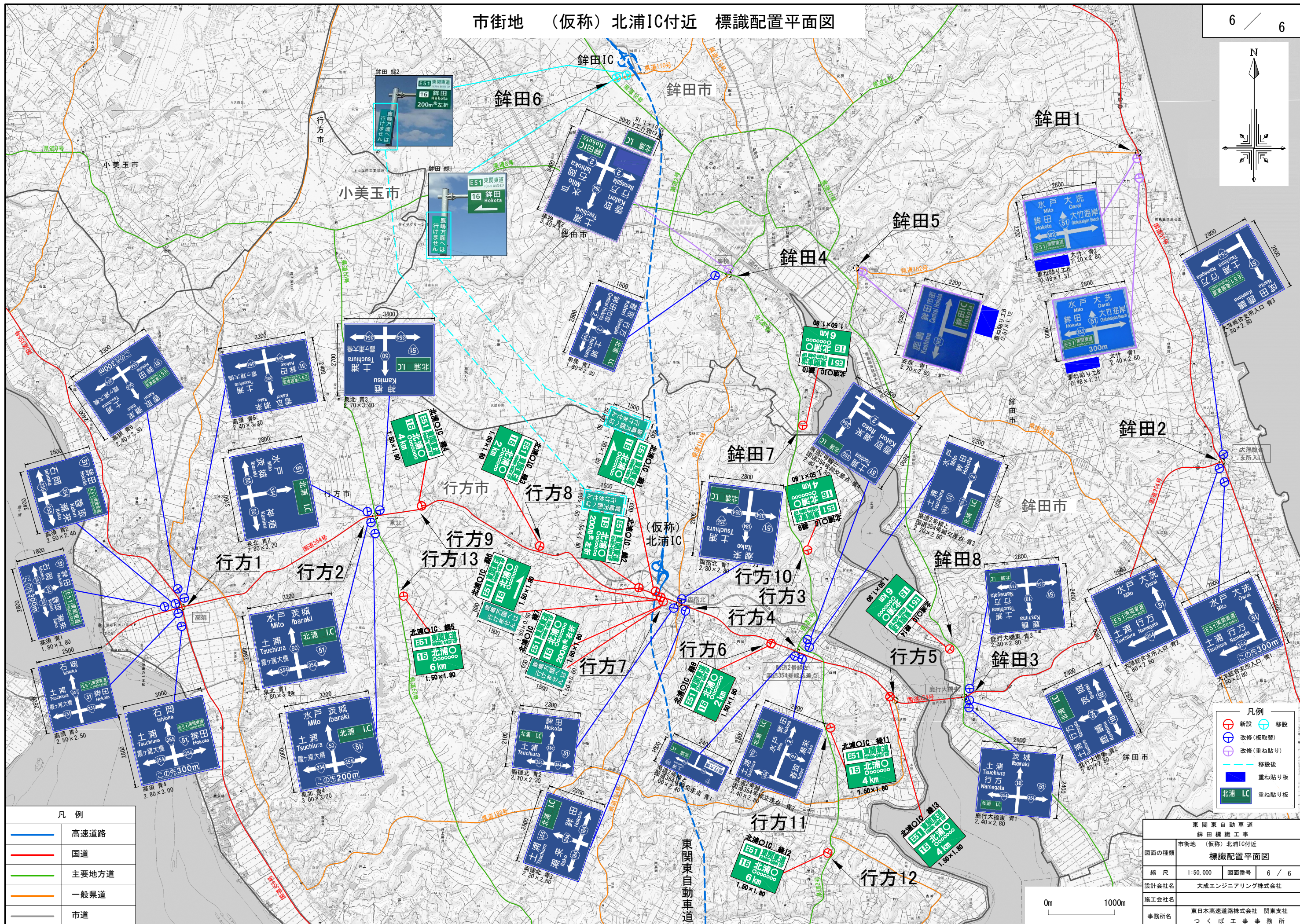
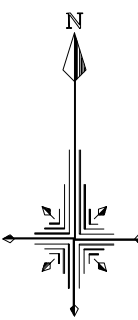
緑板単独標識

No.	見 姿 	図面番号	標識板寸法		標識板 面積	区分	一般図	構造図	基礎図	新 設																		移 設		撤 去										その他				摘 要
			種別	縦 x 横						標識板			重ね貼り工		マスキング工			標識柱				標識基礎工・基礎ぐい				標識板		マスキング工			標識柱		標識基礎工・基礎ぐい											
				m						m	種別	枚	m	サイズ	m	種別	サイズ	m	種別	形式	長さ (m)	基	種別	寸法	個数	長さ	種別	m	種別	サイズ	m	種別	形式	種別	寸法	個数	長さ	種別	細別	数量	単位			
11		北浦〇IC 線 11	案内	1.50 × 1.80	2.700	片持型式	93-2	40B	11	反射式A	1	2.700			A1	1.50 × 1.80	2.70	F1	φ267.4×6.6	6.017	1	市街地標識 基礎工(F12a)	□1.0×2.5×1.5	1				マスキ ング撤 去工	1.50 × 1.80	2.700														
12		北浦〇IC 線 12	案内	1.50 × 1.80	2.700	片持型式	93-2	40B	11	反射式A	1	2.700			A1	1.50 × 1.80	2.70	F1	φ267.4×6.6	6.017	1	市街地標識 基礎工(F12a)	□1.0×2.5×1.5	1				マスキ ング撤 去工	1.50 × 1.80	2.700														
13		北浦〇IC 線 13	案内	1.50 × 1.80	2.700	片持型式	93-2	40B	11	反射式A	1	2.700			A1	1.50 × 1.80	2.70	F1	φ267.4×6.6	6.017	1	市街地標識 基礎工(F12a)	□1.0×2.5×1.5	1				マスキ ング撤 去工	1.50 × 1.80	2.700														
14		北浦〇IC 線 14	案内	1.50 × 1.80	2.700	片持型式	93-2	40B	11	反射式A	1	2.700			A1	1.50 × 1.80	2.70	F1	φ267.4×6.6	6.017	1	市街地標識 基礎工(F12a)	□1.0×2.5×1.5	1				マスキ ング撤 去工	1.50 × 1.80	2.700														

東 関 東 自 動 車 道 鈴 田 標 識 工 事			
図面の種類	構成一覧表 (5)		
縮 尺	-	図面番号	5 / 6
設計会社名	大成エンジニアリング株式会社		
施工会社名			
事務所名	東日本高速道路株式会社 関東支社 つくば工事事務所		

着色部における種別に記載の単価項目は計上対象外
(共通仕様書及び特記仕様書参照)

市街地 (仮称) 北浦IC付近 標識配置平面図



凡 例	
—	高速道路
—	国道
—	主要地方道
—	一般県道
—	市道

東 関 東 自 動 車 道	
鉾 田 標 識 工 事	
図面の種類	市街地 (仮称) 北浦IC付近 標識配置平面図
縮 尺	1:50,000 図面番号 6 / 6
設計会社名	大成エンジニアリング株式会社
施工会社名	東日本高速道路株式会社 関東支社
事務所名	つくば工務事務所